


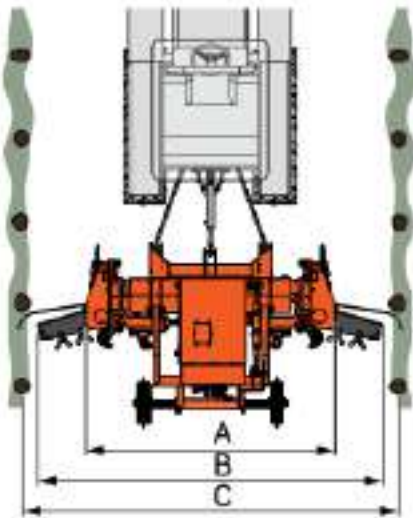


INTERCEPA, MODELO TURBO TWIN NARROW 90, MARCA RINIERI

- Origen Italia
- Inter cepa modelo Turbo Twin Narrow 90
- Chasis con desplazamiento lateral hidráulico independiente en cada lado
- Inclinación del chasis con regulación manual
- Carro trasero con ruedas de apoyo con ajuste de tornillo
- Control de malezas mediante 2 cabezales con cuchilla escardadora
- Ancho de trabajo de 50 cm por lado
- Con disco dentado abre surco en cada lado
- Palpador hidráulico ajustable en ambos lados
- Mando electrohidráulico con 2 movimientos
- Distancia mínima entre hileras 1,80 metros
- Distancia máxima entre hileras 2,80 metros
- Distancia desde el centro del tractor al borde externo de la cuchilla, regulable de 145 a 229 cm
- Control de emergencia electro hidráulico con pulsador
- Válvula de máxima presión
- Velocidad máxima de trabajo 10 kilómetros/hora en condiciones óptimas
- Conectado al tercer punto del tractor, categoría I-II
- Requerimiento hidráulico de 30 litros/minuto
- Peso 380 kilos

ACCESORIOS

- 4 discos Bio-Disc, 2 por lado 
- 2 discos Bio-Star, diámetro 70 cm, color rojo (hard) 
- 2 enganches para Bio-Star 



MOD	A min - MAX cm (inch)	B min - MAX cm (inch)	C min - MAX cm (inch)
TWIN TURBO NARROW 90	145 - 229 (57 - 90)	205 - 289 (81 - 114)	180 - 290 (71 - 110)

